

**Instituto Mexicano del Seguro Social**

**Dictamen Presupuestal**

**Al 31 de diciembre de 2020**

CUENTA PÚBLICA 2020  
ESTADO ANALÍTICO DE INGRESOS  
GYR INSTITUTO MEXICANO DEL SEGURO SOCIAL  
(PESOS)


Rubro De Ingresos	INGRESOS					DIFERENCIA (6 = 5 - 1)
	ESTIMADO	AMPLIACIONES Y REDUCCIONES	MODIFICADO	DEVENGADO	RECAUDADO	
	(1)	(2)	(3 = 1 + 2)	(4)	(5)	
Impuestos	0	0	0	0	0	0
Cuotas Y Aportaciones De Seguridad Social	481,656,813,241	-14,569,915,415	467,086,897,826	473,165,640,295	467,086,897,826	-14,569,915,415
Contribuciones De Mejoras	0	0	0	0	0	0
Derechos	0	0	0	0	0	0
Productos <sup>1/</sup>	26,920,200,736	3,796,537,756	30,716,738,492	33,275,604,190	30,716,738,492	3,796,537,756
Aprovechamientos	0	0	0	0	0	0
Ingresos Por Venta De Bienes, Prestación De Servicios Y Otros Ingresos	0	0	0	0	0	0
Participaciones, Aportaciones, Convenios, Incentivos Derivados De La Colaboración Fiscal Y Fondos Distintos De Aportaciones	0	0	0	0	0	0
Transferencias, Asignaciones, Subsidios Y Subvenciones, Y Pensiones Y Jubilaciones	349,865,268,579	9,667,014,137	359,532,282,716	359,326,932,525	359,326,932,525	9,461,663,946
Ingresos Derivados De Financiamientos	0	0	0	0	0	0
<b>Total<sup>2/</sup></b>	<b>858,442,282,556</b>	<b>-1,106,363,522</b>	<b>857,335,919,034</b>	<b>865,768,177,010</b>	<b>857,130,568,843</b>	
				<b>Ingresos Excedentes</b>		<b>-1,311,713,713</b>

Estado Analítico De Ingresos Por Fuente De Financiamiento	INGRESOS					DIFERENCIA (6 = 5 - 1)
	ESTIMADO	AMPLIACIONES Y REDUCCIONES	MODIFICADO	DEVENGADO	RECAUDADO	
	(1)	(2)	(3 = 1 + 2)	(4)	(5)	
<b>Ingresos Del Poder Ejecutivo Federal O Estatal Y De Los Municipios</b>	<b>349,865,268,579</b>	<b>9,667,014,137</b>	<b>359,532,282,716</b>	<b>359,326,932,525</b>	<b>359,326,932,525</b>	<b>9,461,663,946</b>
Impuestos	0	0	0	0	0	0
Cuotas Y Aportaciones De Seguridad Social	0	0	0	0	0	0
Contribuciones De Mejoras	0	0	0	0	0	0
Derechos	0	0	0	0	0	0
Productos	0	0	0	0	0	0
Aprovechamientos	0	0	0	0	0	0
Participaciones, Aportaciones, Convenios, Incentivos Derivados De La Colaboración Fiscal Y Fondos Distintos De Aportaciones	0	0	0	0	0	0
Transferencias, Asignaciones, Subsidios Y Subvenciones, Y Pensiones Y Jubilaciones	349,865,268,579	9,667,014,137	359,532,282,716	359,326,932,525	359,326,932,525	9,461,663,946
<b>Ingresos De Los Entes Públicos De Los Poderes Legislativo Y Judicial, De Los Órganos Autónomos Y Del Sector Paraestatal O Paramunicipal, Así Como De Las Empresas Productivas Del Estado</b>	<b>508,577,013,977</b>	<b>-10,773,377,659</b>	<b>497,803,636,318</b>	<b>506,441,244,485</b>	<b>497,803,636,318</b>	<b>-10,773,377,659</b>
Cuotas Y Aportaciones De Seguridad Social	481,656,813,241	-14,569,915,415	467,086,897,826	473,165,640,295	467,086,897,826	-14,569,915,415
Productos	0	0	0	0	0	0
Ingresos Por Ventas De Bienes, Prestación De Servicios Y Otros Ingresos <sup>1/</sup>	26,920,200,736	3,796,537,756	30,716,738,492	33,275,604,190	30,716,738,492	3,796,537,756
Transferencias, Asignaciones, Subsidios Y Subvenciones, Y Pensiones Y Jubilaciones	0	0	0	0	0	0
<b>Ingresos Derivados De Financiamiento</b>	<b>0</b>	<b>0</b>	<b>0</b>	<b>0</b>	<b>0</b>	<b>0</b>
Ingresos Derivados De Financiamientos	0	0	0	0	0	0
<b>Total<sup>2/</sup></b>	<b>858,442,282,556</b>	<b>-1,106,363,522</b>	<b>857,335,919,034</b>	<b>865,768,177,010</b>	<b>857,130,568,843</b>	
				<b>Ingresos Excedentes</b>		<b>-1,311,713,713</b>

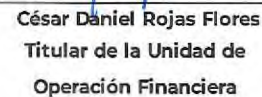
1/ El IMSS recibió recursos por el pago de adeudos del Gob. Fed. por \$4,137,669,342 pesos que corresponden a aportaciones estatutarias del año 2018.

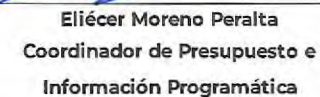
2/ Las sumas parciales y total pueden no coincidir debido al redondeo.

Fuente: El ente público.

  
Zoé Alejandro Robledo Aburto  
Director General

  
Marco Aurelio Ramírez Corzo  
Director de Finanzas

  
César Daniel Rojas Flores  
Título de la Unidad de  
Operación Financiera

  
Eliécer Moreno Peralta  
Coordinador de Presupuesto e  
Información Programática

CUENTA PÚBLICA 2020  
INGRESOS DE FLUJO DE EFECTIVO  
GYR INSTITUTO MEXICANO DEL SEGURO SOCIAL  
(PESOS)

CONCEPTO	ESTIMADO	MODIFICADO	RECAUDADO	DIFERENCIA ENTRE RECAUDADO Y ESTIMADO
<b>TOTAL DE RECURSOS <sup>2/</sup></b>	<b>1,107,963,694,131</b>	<b>1,127,906,996,614</b>	<b>1,127,701,646,423</b>	<b>19,737,952,292</b>
<b>DISPONIBILIDAD INICIAL</b>	<b>249,521,411,575</b>	<b>270,571,077,580</b>	<b>270,571,077,580</b>	<b>21,049,666,005</b>
<b>CORRIENTES Y DE CAPITAL</b>	<b>400,923,449,360</b>	<b>390,150,071,701</b>	<b>390,150,071,701</b>	<b>-10,773,377,659</b>
VENTA DE BIENES	0	0	0	0
INTERNAS	0	0	0	0
EXTERNAS	0	0	0	0
VENTA DE SERVICIOS	0	0	0	0
INTERNAS	0	0	0	0
EXTERNAS	0	0	0	0
INGRESOS DIVERSOS	26,920,200,736	30,716,738,492	30,716,738,492	3,796,537,756
PRODUCTOS FINANCIEROS	14,533,203,868	16,192,626,191	16,192,626,191	1,659,422,323
OTROS <sup>2/</sup>	12,386,996,868	14,524,112,301	14,524,112,301	2,137,115,433
VENTA DE INVERSIONES	0	0	0	0
RECUPERACIÓN DE ACTIVOS FÍSICOS	0	0	0	0
RECUPERACIÓN DE ACTIVOS FINANCIEROS	0	0	0	0
CUOTAS OBRERO PATRONALES PARA EL IMSS	374,003,248,624	359,433,333,209	359,433,333,209	-14,569,915,415
<b>INGRESOS POR OPERACIONES AJENAS</b>	<b>0</b>	<b>0</b>	<b>0</b>	<b>0</b>
POR CUENTA DE TERCEROS	0	0	0	0
POR EROGACIONES RECUPERABLES	0	0	0	0
<b>SUBSIDIOS Y APOYOS FISCALES</b>	<b>457,518,833,196</b>	<b>467,185,847,333</b>	<b>466,980,497,142</b>	<b>9,461,663,946</b>
SUBSIDIOS <sup>3/</sup>	498,800,000	4,664,006	4,664,006	-494,135,994
CORRIENTES	498,800,000	4,664,006	4,664,006	-494,135,994
DE CAPITAL	0	0	0	0
APOYOS FISCALES	457,020,033,196	467,181,183,327	466,975,833,136	9,955,799,940
CORRIENTES	457,020,033,196	467,181,183,327	466,975,833,136	9,955,799,940
ESTATUTARIAS AL IMSS	107,653,564,617	107,653,564,617	107,653,564,617	0
ENFERMEDADES Y MATERNIDAD	102,766,838,704	102,766,838,704	102,766,838,704	0
INVALIDEZ Y VIDA	3,676,049,638	3,676,049,638	3,676,049,638	0
SALUD PARA LA FAMILIA	1,210,676,275	1,210,676,275	1,210,676,275	0
PAGO DE PENSIONES Y JUBILACIONES <sup>4/</sup>	349,366,468,579	359,527,618,710	359,322,268,519	9,955,799,940
OTROS	0	0	0	0
<b>SUMA DE INGRESOS DEL AÑO</b>	<b>858,442,282,556</b>	<b>857,335,919,034</b>	<b>857,130,568,843</b>	<b>-1,311,713,713</b>
<b>ENDEUDAMIENTO (O DESENUDEAMIENTO) NETO</b>	<b>0</b>	<b>0</b>	<b>0</b>	<b>0</b>
INTERNO	0	0	0	0
EXTERNO	0	0	0	0


## NOTAS:

<sup>2/</sup> Las sumas parciales y total pueden no coincidir debido al redondeo.

<sup>2/</sup> El IMSS recibió recursos por el pago de adeudos del Gob. Fed. por \$4,137,669,342 pesos que corresponden a aportaciones estatutarias del año 2018.

<sup>3/</sup> En la columna de Recaudado se incluyen \$1,000,000 pesos del Artículo 140 BIS la Ley del Seguro Social, que fueron transferidos a la TESOFE en el transcurso del año 2020.

<sup>4/</sup> En la columna de Recaudado se incluyen \$4,102,868,141 pesos de pensiones en curso de pago no IMSS e IMSS y pensiones garantizadas que fueron transferidos a la TESOFE en el transcurso del año 2020, integrados por: pensiones en curso de pago no IMSS por \$124,525,996 pesos del año 2019 y \$3,160,759,839 pesos del año 2020, pensiones en curso de pago IMSS por \$45,252,485 pesos del año 2019 y pensiones garantizadas por \$35,571,711 pesos del año 2019 y \$736,758,110 pesos del año 2020.

  
Zoé Alejandro Robledo Aburto  
Director General

  
Marco Aurelio Ramírez Corzo  
Director de Finanzas

  
César Daniel Rojas Flores  
Titular de la Unidad de  
Operación Financiera

  
Eliécer Moreno Peralta  
Coordinador de Presupuesto e  
Información Programática

CUENTA PÚBLICA 2020  
EGRESOS DE FLUJO DE EFECTIVO  
GYR INSTITUTO MEXICANO DEL SEGURO SOCIAL  
(PESOS)


CONCEPTO	ASIGNACIÓN DEL PRESUPUESTO				PRESUPUESTO PAGADO		
	APROBADO	MODIFICACIONES			Recursos Propios	Subsidios y Apoyos Fiscales	Total
		Aumentos	Disminuciones	Definitivo			
<b>TOTAL DE RECURSOS</b> <sup>1/</sup>	<b>1,107,963,694,131</b>	<b>283,493,954,503</b>	<b>263,550,652,020</b>	<b>1,127,906,996,614</b>	<b>660,515,799,090</b>	<b>467,185,847,333</b>	<b>1,127,701,646,423</b>
<b>GASTO CORRIENTE</b>	<b>332,715,401,797</b>	<b>91,047,264,795</b>	<b>98,475,259,555</b>	<b>325,287,407,037</b>	<b>217,629,178,414</b>	<b>107,658,228,623</b>	<b>325,287,407,037</b>
<b>SERVICIOS PERSONALES</b> <sup>2/</sup>	<b>211,593,700,000</b>	<b>34,452,738,505</b>	<b>28,448,809,848</b>	<b>217,597,628,657</b>	<b>109,944,064,040</b>	<b>107,653,564,617</b>	<b>217,597,628,657</b>
SUELDOS Y SALARIOS	39,802,240,576	14,911,296,810	10,402,654,587	44,310,882,799	19,847,349,536	24,463,533,263	44,310,882,799
GASTOS DE PREVISIÓN SOCIAL	26,484,617,111	1,337,217,631	1,655,072,673	26,166,762,069	26,166,762,069	0	26,166,762,069
OTROS	145,306,842,313	18,204,224,064	16,391,082,588	147,119,983,789	63,929,952,435	83,190,031,354	147,119,983,789
<b>DE OPERACIÓN</b>	<b>115,133,611,916</b>	<b>55,907,309,600</b>	<b>66,574,848,827</b>	<b>104,466,072,689</b>	<b>104,466,072,689</b>	<b>0</b>	<b>104,466,072,689</b>
MEDICINAS, PRODUCTOS Y SUMINISTROS MÉDICOS	53,611,354,442	33,261,789,321	33,459,212,460	53,413,931,303	53,413,931,303	0	53,413,931,303
CONSERVACIÓN Y MANTENIMIENTO CON	1,592,662,459	683,901,310	947,163,914	1,329,399,855	1,329,399,855	0	1,329,399,855
OTROS	59,929,595,015	21,961,618,969	32,168,472,453	49,722,741,531	49,722,741,531	0	49,722,741,531
<b>SUBSIDIOS</b>	<b>498,800,000</b>	<b>2,890,450</b>	<b>497,026,444</b>	<b>4,664,006</b>	<b>0</b>	<b>4,664,006</b>	<b>4,664,006</b>
<b>OTRAS EROGACIONES</b>	<b>5,489,289,881</b>	<b>684,326,240</b>	<b>2,954,574,436</b>	<b>3,219,041,685</b>	<b>3,219,041,685</b>	<b>0</b>	<b>3,219,041,685</b>
<b>PENSIONES Y JUBILACIONES</b>	<b>488,616,742,588</b>	<b>20,470,393,101</b>	<b>8,806,811,608</b>	<b>500,280,324,081</b>	<b>141,056,949,491</b>	<b>359,223,374,590</b>	<b>500,280,324,081</b>
PENSIONES EN CURSO DE PAGO	344,161,712,398	13,852,971,867	2,949,372,173	355,065,312,092	215,377,997	354,849,934,095	355,065,312,092
SUMAS ASEGURADAS	19,097,224,588	2,840,235,337	2,558,067,705	19,379,392,220	15,005,951,725	4,373,440,495	19,379,392,220
REGIMEN DE PENSIONES Y JUBILACIONES DEL IMSS	101,286,609,560	2,730,736,326	92,059,198	103,925,286,688	103,925,286,688	0	103,925,286,688
SUBSIDIOS, AYUDAS E INDEMNIZACIONES	20,918,111,106	932,626,545	2,538,538,753	19,312,198,898	19,312,198,898	0	19,312,198,898
PENSIONES PROVISIONALES Y TEMPORALES	3,153,084,936	113,823,026	668,773,779	2,598,134,183	2,598,134,183	0	2,598,134,183
<b>INVERSIÓN FÍSICA</b>	<b>12,712,000,000</b>	<b>16,618,389,461</b>	<b>21,945,541,419</b>	<b>7,384,848,042</b>	<b>7,121,674,119</b>	<b>0</b>	<b>7,121,674,119</b>
BIENES MUEBLES E INMUEBLES	10,464,990,054	13,783,890,607	18,727,097,663	5,521,782,998	5,290,895,245	0	5,290,895,245
OBRA PÚBLICA	2,247,009,946	2,834,498,854	3,218,443,756	1,863,065,044	1,830,778,874	0	1,830,778,874
SUBSIDIOS	0	0	0	0	0	0	0
<b>INVERSIÓN FINANCIERA</b>	<b>0</b>	<b>0</b>	<b>0</b>	<b>0</b>	<b>0</b>	<b>0</b>	<b>0</b>
OTORGAMIENTO DE CRÉDITO	0	0	0	0	0	0	0
ADQUISICIÓN DE VALORES	0	0	0	0	0	0	0
<b>COSTO FINANCIERO</b>	<b>0</b>	<b>0</b>	<b>0</b>	<b>0</b>	<b>0</b>	<b>0</b>	<b>0</b>
INTERESES, COMISIONES Y GASTOS DE LA DEUDA	0	0	0	0	0	0	0
INTERNOS	0	0	0	0	0	0	0
EXTERNOS	0	0	0	0	0	0	0
<b>EGRESOS POR OPERACIONES AJENAS</b>	<b>-8,981,262,105</b>	<b>535,132,621</b>	<b>5,651,859,460</b>	<b>-14,097,988,944</b>	<b>-14,097,988,944</b>	<b>0</b>	<b>-14,097,988,944</b>
POR CUENTA DE TERCEROS	-8,981,262,105	0	5,651,859,460	-14,633,121,565	-14,633,121,565	0	-14,633,121,565
EROGACIONES RECUPERABLES	0	535,132,621	0	535,132,621	535,132,621	0	535,132,621
<b>SUMA DE EGRESOS DEL AÑO</b>	<b>825,062,882,280</b>	<b>128,671,179,978</b>	<b>134,879,472,042</b>	<b>818,854,590,216</b>	<b>351,709,813,080</b>	<b>466,881,603,213</b>	<b>818,591,416,293</b>
USO DE RESERVAS IMSS	0	0	0	0	0	0	0
<b>ENTEROS A TESORERÍA DE LA FEDERACIÓN</b>	<b>0</b>	<b>0</b>	<b>0</b>	<b>0</b>	<b>0</b>	<b>0</b>	<b>0</b>
ORDINARIOS	0	0	0	0	0	0	0
EXTRAORDINARIOS	0	0	0	0	0	0	0
<b>DISPONIBILIDAD FINAL</b> <sup>3/</sup>	<b>282,900,811,851</b>	<b>154,822,774,525</b>	<b>128,671,179,978</b>	<b>309,052,406,398</b>	<b>308,805,986,010</b>	<b>304,244,120</b>	<b>309,110,230,130</b>

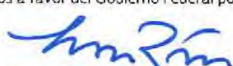
## NOTAS:


<sup>1/</sup> Las sumas parciales y total pueden no coincidir debido al redondeo.


<sup>2/</sup> Únicamente para efectos de presentación y transparencia, en la columna de Subsidios y Apoyos Fiscales se ubican como parte del capítulo de servicios personales las aportaciones del Gobierno Federal para los seguros administrados por el Instituto, mismos que son aprobados para la operación en todos los capítulos del gasto.

<sup>3/</sup> En el apartado de Presupuesto Pagado, se incluyen \$304,244,120 pesos a favor del Gobierno Federal por pensiones en curso de pago.

  
Zoé Alejandra Robledo Aburto  
Director General

  
Marco Aurelio Ramírez Corzo  
Director de Finanzas

  
César Daniel Rojas Flores  
Título de la Unidad de  
Operación Financiera

  
Eliécer Moreno Peralta  
Coordinador de Presupuesto e  
Información Programática

CUENTA PÚBLICA 2020  
ESTADO ANALÍTICO DEL EJERCICIO DEL PRESUPUESTO DE EGRESOS EN CLASIFICACIÓN ADMINISTRATIVA<sup>1/</sup>  
GYR INSTITUTO MEXICANO DEL SEGURO SOCIAL  
(PESOS)

DENOMINACIÓN	APROBADO	MODIFICADO	DEVENGADO	PAGADO	ECONOMÍAS
TOTAL	825,062,882,280	818,854,590,216	825,978,641,945	818,591,416,293	-7,124,051,729

1/ Las sumas parciales y total pueden no coincidir debido al redondeo.



Zoé Alejandro Robledo Aburto  
Director General



Marco Aurelio Ramírez Corzo  
Director de Finanzas



César Daniel Rojas Flores  
Titular de la Unidad de  
Operación Financiera



Eliécer Moreno Peralta  
Coordinador de Presupuesto e  
Información Programática

CUENTA PÚBLICA 2020  
ESTADO ANALÍTICO DEL EJERCICIO DEL PRESUPUESTO DE EGRESOS EN CLASIFICACIÓN ADMINISTRATIVA (ARMONIZADO)<sup>1/</sup>  
GYR INSTITUTO MEXICANO DEL SEGURO SOCIAL  
(PESOS)

CONCEPTO	APROBADO	AMPLIACIONES / (REDUCCIONES)	MODIFICADO	DEVENGADO	PAGADO	SUBEJERCICIO <sup>2/</sup>
	1	2 = (3-1)	3	4	5	6 = (3-4)
Instituto Mexicano del Seguro Social	825,062,882,280	-6,208,292,064	818,854,590,216	825,978,641,945	818,591,416,293	-7,124,051,729
<b>Total del Gasto</b>	<b>825,062,882,280</b>	<b>-6,208,292,064</b>	<b>818,854,590,216</b>	<b>825,978,641,945</b>	<b>818,591,416,293</b>	<b>-7,124,051,729</b>

1/ Las sumas parciales y total pueden no coincidir debido al redondeo.

2/ Corresponde a las Economías Presupuestarias.



Zoé Alejandro Robledo Aburto  
Director General



Marco Aurelio Ramírez Corzo  
Director de Finanzas



César Daniel Rojas Flores  
Titular de la Unidad de  
Operación Financiera



Eliécer Moreno Peralta  
Coordinador de Presupuesto e  
Información Programática

CUENTA PÚBLICA 2020  
ESTADO ANALÍTICO DEL EJERCICIO DEL PRESUPUESTO DE EGRESOS EN CLASIFICACIÓN ECONÓMICA Y POR OBJETO DEL GASTO<sup>1/</sup>  
GYR INSTITUTO MEXICANO DEL SEGURO SOCIAL  
(PESOS)

ANEXO V

CLASIFICACIÓN ECONÓMICA OBJETO DEL GASTO DENOMINACIÓN	APROBADO	MODIFICADO	DEVENGADO	PAGADO	ECONOMÍAS
<b>TOTAL</b>	<b>825,062,882,280</b>	<b>818,854,590,216</b>	<b>825,978,641,945</b>	<b>818,591,416,293</b>	<b>-7,124,051,729</b>
<b>Gasto Corriente</b>	<b>323,734,139,692</b>	<b>310,654,285,472</b>	<b>320,503,088,561</b>	<b>310,654,285,472</b>	<b>-9,848,803,089</b>
Servicios Personales	211,593,700,000	217,597,628,657	221,924,747,967	217,597,628,657	-4,327,119,310
1000 Servicios personales	211,593,700,000	217,597,628,657	221,924,747,967	217,597,628,657	-4,327,119,310
1100 Remuneraciones al personal de carácter permanente	38,699,113,633	32,987,775,752	33,127,928,704	32,987,775,752	-140,152,952
1200 Remuneraciones al personal de carácter transitorio	1,103,126,943	11,323,107,047	11,358,052,051	11,323,107,047	-34,945,004
1300 Remuneraciones adicionales y especiales	25,209,844,857	25,087,284,099	25,087,592,010	25,087,284,099	-307,911
1400 Seguridad social	26,484,617,111	26,166,762,069	29,040,631,955	26,166,762,069	-2,873,869,886
1500 Otras prestaciones sociales y económicas	100,433,656,415	101,399,220,626	102,677,064,183	101,399,220,626	-1,277,843,557
1700 Pago de estímulos a servidores públicos	19,663,341,041	20,633,479,064	20,633,479,064	20,633,479,064	
Gasto De Operación	115,133,611,916	104,466,072,689	95,207,404,743	104,466,072,689	9,258,667,946
2000 Materiales y suministros	70,622,095,625	65,950,936,535	55,652,605,325	65,950,936,535	10,298,331,210
2100 Materiales de administración, emisión de documentos y artículos oficiales	2,209,737,800	2,023,679,986	1,500,975,641	2,023,679,986	522,704,345
2200 Alimentos y utensilios	2,489,720,596	1,885,458,741	1,895,879,392	1,885,458,741	-10,420,651
2300 Materias primas y materiales de producción y comercialización		33,617	33,617	33,617	
2400 Materiales y artículos de construcción y de reparación	295,217,240	264,390,545	273,886,528	264,390,545	-9,495,983
2500 Productos químicos, farmacéuticos y de laboratorio	60,965,884,326	57,843,534,319	48,623,694,126	57,843,534,319	9,219,840,193
2600 Combustibles, lubricantes y aditivos	972,189,534	899,884,849	900,441,530	899,884,849	-56,681
2700 Vestuario, blancos, prendas de protección y artículos deportivos	1,071,993,578	292,539,313	451,003,134	292,539,313	-158,463,821
2900 Herramientas, refacciones y accesorios menores	2,617,352,551	2,741,415,165	2,006,691,357	2,741,415,165	734,723,808
3000 Servicios generales	44,511,516,291	38,515,136,154	39,554,799,418	38,515,136,154	-1,039,663,264
3100 Servicios básicos	7,038,508,340	5,605,766,354	5,625,931,050	5,605,766,354	-20,164,696
3200 Servicios de arrendamiento	1,871,924,631	2,063,405,017	2,086,399,458	2,063,405,017	-22,994,441
3300 Servicios profesionales, científicos, técnicos y otros servicios	25,380,852,397	22,290,927,099	22,917,400,446	22,290,927,099	-626,473,347
3400 Servicios financieros, bancarios y comerciales	2,728,769,417	1,608,015,392	1,623,539,777	1,608,015,392	-15,524,385
3500 Servicios de instalación, reparación, mantenimiento y conservación	6,028,284,376	5,699,728,345	6,044,545,096	5,699,728,345	-344,816,751
3600 Servicios de comunicación social y publicidad	687,817,217	667,444,470	674,845,013	667,444,470	-7,400,543
3700 Servicios de traslado y viáticos	689,702,080	501,380,052	503,678,953	501,380,052	-2,298,901
3800 Servicios oficiales	41,151,691	9,804,206	9,662,410	9,804,206	141,796
3900 Otros servicios generales	44,506,142	68,665,219	68,797,215	68,665,219	-131,996
Subsidios	498,800,000	4,664,006	4,664,006	4,664,006	
4000 Transferencias, asignaciones, subsidios y otras ayudas	498,800,000	4,664,006	4,664,006	4,664,006	
4300 Subsidios y subvenciones	498,800,000	4,664,006	4,664,006	4,664,006	
Otros De Corriente	-3,491,972,224	-11,414,079,880	3,366,271,845	-11,414,079,880	-14,780,351,725
3000 Servicios generales	-5,959,827,435	-12,794,690,345	1,983,929,896	-12,794,690,345	-14,778,620,241
3900 Otros servicios generales	-5,959,827,435	-12,794,690,345	1,983,929,896	-12,794,690,345	-14,778,620,241
4000 Transferencias, asignaciones, subsidios y otras ayudas	2,467,855,211	1,380,610,465	1,382,341,949	1,380,610,465	-1,731,484
4400 Ayudas sociales	2,352,092,912	1,267,648,166	1,269,379,650	1,267,648,166	-1,731,484
4800 Donativos	13,800,000	11,000,000	11,000,000	11,000,000	
4900 Transferencias al exterior	101,962,299	101,962,299	101,962,299	101,962,299	
<b>Pensiones Y Jubilaciones</b>	<b>488,616,742,588</b>	<b>500,280,324,081</b>	<b>499,636,686,775</b>	<b>500,280,324,081</b>	<b>643,637,306</b>
Pensiones Y Jubilaciones	488,616,742,588	500,280,324,081	499,636,686,775	500,280,324,081	643,637,306
4000 Transferencias, asignaciones, subsidios y otras ayudas 2/	488,616,742,588	500,280,324,081	499,636,686,775	500,280,324,081	643,637,306
4500 Pensiones y jubilaciones	488,616,742,588	500,280,324,081	499,636,686,775	500,280,324,081	643,637,306
<b>Gasto De Inversión</b>	<b>12,712,000,000</b>	<b>7,919,980,663</b>	<b>5,838,866,609</b>	<b>7,656,806,740</b>	<b>2,081,114,054</b>
Inversión Física	12,712,000,000	7,384,848,042	5,838,866,609	7,121,674,119	1,545,981,433
5000 Bienes muebles, inmuebles e intangibles	10,464,990,054	5,521,782,998	4,016,242,170	5,290,895,245	1,505,540,828
5100 Mobiliario y equipo de administración	23,600,527	356,408,936	347,963,988	348,172,353	8,444,948
5200 Mobiliario y equipo educacional y recreativo		25,036,966	25,036,966	25,036,966	
5300 Equipo e instrumental médico y de laboratorio	9,127,757,008	5,072,516,621	3,590,629,050	4,853,725,163	1,481,887,571
5400 Vehículos y equipo de transporte		972,876	972,876	972,876	
5600 Maquinaria, otros equipos y herramientas	1,313,632,519	66,847,599	51,639,290	62,987,887	15,208,309
6000 Inversión pública	2,247,009,946	1,863,065,044	1,822,624,439	1,830,778,874	40,440,605
6200 Obra pública en bienes propios	2,247,009,946	1,863,065,044	1,822,624,439	1,830,778,874	40,440,605
Otros De Inversión		535,132,621		535,132,621	535,132,621
3000 Servicios generales		535,132,621		535,132,621	535,132,621
3900 Otros servicios generales		535,132,621		535,132,621	535,132,621

1/ Las sumas parciales y total pueden no coincidir debido al redondeo.

2/ El presupuesto pagado incluye recursos fiscales por \$359,228,038,596 de los cuales \$354,849,934,095 pesos corresponden a pensiones en curso de pago y \$4,378,440,495 pesos a pensiones mínimas garantizadas, esta cifra difiere de las transferencias recibidas (\$359,532,282,716 pesos) por un saldo a favor del Gobierno Federal de \$304,244,120 pesos, devuelto en enero de 2021.

  
Zoé Alejandra Robledo Aburto  
Director General

  
Marco Aurelio Ramírez Corzo  
Director de Finanzas

  
César Daniel Rojas Flores  
Titular de la Unidad de  
Operación Financiera

  
Eliecer Moreno Peralta  
Coordinador de Presupuesto e  
Información Programática

CUENTA PÚBLICA 2020  
 ESTADO ANALÍTICO DEL EJERCICIO DEL PRESUPUESTO DE EGRESOS EN CLASIFICACIÓN ECONÓMICA (ARMONIZADO)<sup>1/</sup>  
 GYR INSTITUTO MEXICANO DEL SEGURO SOCIAL  
 (PESOS)

CONCEPTO	APROBADO	AMPLIACIONES / (REDUCCIONES)	MODIFICADO	DEVENGADO	PAGADO	SUBEJERCICIO <sup>2/</sup>
	1	2 = (3-1)	3	4	5	6 = (3-4)
Gasto Corriente	323,734,139,692	-13,079,854,220	310,654,285,472	320,503,088,561	310,654,285,472	-9,848,803,089
Gasto De Capital	12,712,000,000	-4,792,019,337	7,919,980,663	5,838,866,609	7,656,806,740	2,081,114,054
Pensiones Y Jubilaciones	488,616,742,588	11,663,581,493	500,280,324,081	499,636,686,775	500,280,324,081	643,637,306
<b>Total del Gasto</b>	<b>825,062,882,280</b>	<b>-6,208,292,064</b>	<b>818,854,590,216</b>	<b>825,978,641,945</b>	<b>818,591,416,293</b>	<b>-7,124,051,729</b>

1/ Las sumas parciales y total pueden no coincidir debido al redondeo.

2/ Corresponde a las Economías Presupuestarias.



**Zoé Alejandro Robledo Aburto**  
 Director General



**Marco Aurelio Ramírez Corzo**  
 Director de Finanzas



**César Daniel Rojas Flores**  
 Titular de la Unidad de Operación Financiera



**Eliécer Moreno Peralta**  
 Coordinador de Presupuesto e Información Programática



CUENTA PÚBLICA 2020  
ESTADO ANALÍTICO DEL EJERCICIO DEL PRESUPUESTO DE EGRESOS EN CLASIFICACIÓN POR OBJETO DEL GASTO (ARMONIZADO)<sup>1/</sup>  
GYR INSTITUTO MEXICANO DEL SEGURO SOCIAL  
(PESOS)

CONCEPTO	APROBADO	AMPLIACIONES / (REDUCCIONES)	MODIFICADO	DEVENGADO	PAGADO	SUBEJERCICIO <sup>2/</sup>
	1	2 = (3-1)	3	4	5	6 = (3-4)
<b>Servicios personales</b>	<b>211,593,700,000</b>	<b>6,003,928,657</b>	<b>217,597,628,657</b>	<b>221,924,747,967</b>	<b>217,597,628,657</b>	<b>-4,327,119,310</b>
Remuneraciones al personal de carácter permanente	38,699,113,633	-5,711,337,881	32,987,775,752	33,127,928,704	32,987,775,752	-140,152,952
Remuneraciones al personal de carácter transitorio	1,103,126,943	10,219,980,104	11,323,107,047	11,358,052,051	11,323,107,047	-34,945,004
Remuneraciones adicionales y especiales	25,209,844,857	-122,560,758	25,087,284,099	25,087,592,010	25,087,284,099	-307,911
Seguridad social	26,484,617,111	-317,855,042	26,166,762,069	29,040,631,955	26,166,762,069	-2,873,869,886
Otras prestaciones sociales y económicas	100,433,656,415	965,564,211	101,399,220,626	102,677,064,183	101,399,220,626	-1,277,843,557
Pago de estímulos a servidores públicos	19,663,341,041	970,138,023	20,633,479,064	20,633,479,064	20,633,479,064	0
<b>Materiales y suministros</b>	<b>70,622,095,625</b>	<b>-4,671,159,090</b>	<b>65,950,936,535</b>	<b>55,652,605,325</b>	<b>65,950,936,535</b>	<b>10,298,331,210</b>
Materiales de administración, emisión de documentos y artículos oficiales	2,209,737,800	-186,057,814	2,023,679,986	1,500,975,641	2,023,679,986	522,704,345
Alimentos y utensilios	2,489,720,596	-604,261,855	1,885,458,741	1,895,879,392	1,885,458,741	-10,420,651
Materias primas y materiales de producción y comercialización	0	33,617	33,617	33,617	33,617	0
Materiales y artículos de construcción y de reparación	295,217,240	-30,826,695	264,390,545	273,886,528	264,390,545	-9,495,983
Productos químicos, farmacéuticos y de laboratorio	60,965,884,326	-3,122,350,007	57,843,534,319	48,623,694,126	57,843,534,319	9,219,840,193
Combustibles, lubricantes y aditivos	972,189,534	-72,304,685	899,884,849	900,441,530	899,884,849	-556,681
Vestuario, blancos, prendas de protección y artículos deportivos	1,071,993,578	-779,454,265	292,539,313	451,003,134	292,539,313	-158,463,821
Herramientas, refacciones y accesorios menores	2,617,352,551	124,062,614	2,741,415,165	2,906,691,357	2,741,415,165	734,723,808
<b>Servicios generales</b>	<b>38,551,688,856</b>	<b>-12,296,110,426</b>	<b>26,255,578,430</b>	<b>41,538,729,314</b>	<b>26,255,578,430</b>	<b>-15,283,150,884</b>
Servicios básicos	7,038,508,340	-1,432,741,986	5,605,766,354	5,625,931,050	5,605,766,354	-20,164,696
Servicios de arrendamiento	1,871,924,631	191,480,386	2,063,405,017	2,086,399,458	2,063,405,017	-22,994,441
Servicios profesionales, científicos, técnicos y otros servicios	25,380,852,397	-3,089,925,298	22,290,927,099	22,917,400,446	22,290,927,099	-626,473,347
Servicios financieros, bancarios y comerciales	2,728,769,417	-1,120,754,025	1,608,015,392	1,623,539,777	1,608,015,392	-15,524,385
Servicios de instalación, reparación, mantenimiento y conservación	6,028,284,376	-328,556,031	5,699,728,345	6,044,545,096	5,699,728,345	-344,816,751
Servicios de comunicación social y publicidad	687,817,217	-20,372,747	667,444,470	674,845,013	667,444,470	-7,400,543
Servicios de traslado y viáticos	689,702,080	-188,322,028	501,380,052	503,678,953	501,380,052	-2,298,901
Servicios oficiales	41,151,691	-31,347,485	9,804,206	9,662,410	9,804,206	141,796
Otros servicios generales	-5,915,321,293	-6,275,571,212	-12,190,892,505	2,052,727,111	-12,190,892,505	-14,243,619,616
<b>Transferencias, asignaciones, subsidios y otras ayudas</b>	<b>491,583,397,799</b>	<b>10,082,200,753</b>	<b>501,665,598,552</b>	<b>501,023,692,730</b>	<b>501,665,598,552</b>	<b>641,905,822</b>
Subsidios y subvenciones	498,800,000	-494,135,994	4,664,006	4,664,006	4,664,006	0
Ayudas sociales	2,352,092,912	-1,084,444,746	1,267,648,166	1,269,379,650	1,267,648,166	-1,731,484
Pensiones y jubilaciones <sup>3/</sup>	488,616,742,588	11,663,581,493	500,280,324,081	499,636,686,775	500,280,324,081	643,637,306
Donativos	13,800,000	-2,800,000	11,000,000	11,000,000	11,000,000	0
Transferencias al exterior	101,962,299	0	101,962,299	101,962,299	101,962,299	0
<b>Bienes muebles, inmuebles e intangibles</b>	<b>10,464,990,054</b>	<b>-4,943,207,056</b>	<b>5,521,782,998</b>	<b>4,016,242,170</b>	<b>5,290,895,245</b>	<b>1,505,540,828</b>
Mobiliario y equipo de administración	23,600,527	332,808,409	356,408,936	347,963,988	348,172,353	8,444,948
Mobiliario y equipo educacional y recreativo	0	25,036,966	25,036,966	25,036,966	25,036,966	0
Equipo e instrumental médico y de laboratorio	9,127,757,008	-4,055,240,387	5,072,516,621	3,590,629,050	4,853,725,163	1,481,887,571
Vehículos y equipo de transporte	0	972,876	972,876	972,876	972,876	0
Maquinaria, otros equipos y herramientas	1,313,632,519	-1,246,784,920	66,847,599	51,639,290	62,987,887	15,208,309
<b>Inversión pública</b>	<b>2,247,009,946</b>	<b>-383,944,902</b>	<b>1,863,065,044</b>	<b>1,822,624,439</b>	<b>1,830,778,874</b>	<b>40,440,605</b>
Obra pública en bienes propios	2,247,009,946	-383,944,902	1,863,065,044	1,822,624,439	1,830,778,874	40,440,605
<b>Total del Gasto</b>	<b>825,062,882,280</b>	<b>-6,208,292,064</b>	<b>818,854,590,216</b>	<b>825,978,641,945</b>	<b>818,591,416,293</b>	<b>-7,124,051,729</b>

1/ Las sumas parciales y total pueden no coincidir debido al redondeo.


2/ Corresponde a las Economías Presupuestarias.

3/ El presupuesto pagado incluye recursos fiscales por \$359,228,038,596 de los cuales \$354,849,934,095 pesos corresponden a pensiones en curso de pago y \$4,373,440,495 pesos a pensiones mínimas garantizadas, esta cifra difiere de las transferencias recibidas (\$359,532,282,716 pesos) por un saldo a favor del Gobierno Federal de \$304,244,120 pesos, devuelto en enero de 2021.

  
Zoé Alejandra Robledo Aburto  
Director General

  
Marco Aurelio Ramírez Corzo  
Director de Finanzas

  
César Daniel Rojas Flores  
Titular de la Unidad de  
Operación Financiera

  
Eliécer Moreno Peralta  
Coordinador de Presupuesto e  
Información Programática





















CUENTA PÚBLICA 2020  
ESTADO ANALÍTICO DEL EJERCICIO DEL PRESUPUESTO DE EGRESOS EN CLASIFICACIÓN FUNCIONAL-PROGRAMÁTICA<sup>1/</sup>  
GYR INSTITUTO MEXICANO DEL SEGURO SOCIAL  
(PESOS)

CATEGORÍAS PROGRAMÁTICAS						DENOMINACIÓN	GASTO CORRIENTE					PENSIONES Y JUBILACIONES	GASTO DE INVERSIÓN				TOTAL			
FI	FN	SF	AI	PP	UR		SERVICIOS PERSONALES	GASTO DE OPERACIÓN	SUBSIDIOS	OTROS DE CORRIENTE	SUMA		INVERSIÓN FÍSICA	SUBSIDIOS	OTROS DE INVERSIÓN	SUMA	TOTAL	ESTRUCTURA PORCENTUAL		
																		CORRIENTE	PENSIONES Y JUBILACIONES	INVERSIÓN
3	8	01				Pagado	633,987,885	5,083,810	71,001,430	710,073,125					710,073,125	100.0				
3	8	01				Porcentaje Pag/Aprob	101.7	18.6	75.7	95.3					95.3					
3	8	01				Porcentaje Pag/Modif	100.0	100.0	100.0	100.0					100.0					
3	8	01	024			Investigación en salud pertinente y de excelencia académica														
3	8	01	024			Aprobado	623,651,543	27,368,819	93,750,000	744,770,362					744,770,362	100.0				
3	8	01	024			Modificado	633,987,885	5,083,810	71,001,430	710,073,125					710,073,125	100.0				
3	8	01	024			Devengado	633,987,877	5,083,810	71,001,430	710,073,117					710,073,117	100.0				
3	8	01	024			Pagado	633,987,885	5,083,810	71,001,430	710,073,125					710,073,125	100.0				
3	8	01	024			Porcentaje Pag/Aprob	101.7	18.6	75.7	95.3					95.3					
3	8	01	024			Porcentaje Pag/Modif	100.0	100.0	100.0	100.0					100.0					
3	8	01	024	E004		Investigación y desarrollo tecnológico en salud														
3	8	01	024	E004		Aprobado	623,651,543	27,368,819	93,750,000	744,770,362					744,770,362	100.0				
3	8	01	024	E004		Modificado	633,987,885	5,083,810	71,001,430	710,073,125					710,073,125	100.0				
3	8	01	024	E004		Devengado	633,987,877	5,083,810	71,001,430	710,073,117					710,073,117	100.0				
3	8	01	024	E004		Pagado	633,987,885	5,083,810	71,001,430	710,073,125					710,073,125	100.0				
3	8	01	024	E004		Porcentaje Pag/Aprob	101.7	18.6	75.7	95.3					95.3					
3	8	01	024	E004		Porcentaje Pag/Modif	100.0	100.0	100.0	100.0					100.0					
3	8	01	024	E004	GYR	Instituto Mexicano del Seguro Social														
3	8	01	024	E004	GYR	Aprobado	623,651,543	27,368,819	93,750,000	744,770,362					744,770,362	100.0				
3	8	01	024	E004	GYR	Modificado	633,987,885	5,083,810	71,001,430	710,073,125					710,073,125	100.0				
3	8	01	024	E004	GYR	Devengado	633,987,877	5,083,810	71,001,430	710,073,117					710,073,117	100.0				
3	8	01	024	E004	GYR	Pagado	633,987,885	5,083,810	71,001,430	710,073,125					710,073,125	100.0				
3	8	01	024	E004	GYR	Porcentaje Pag/Aprob	101.7	18.6	75.7	95.3					95.3					
3	8	01	024	E004	GYR	Porcentaje Pag/Modif	100.0	100.0	100.0	100.0					100.0					

1/ Las sumas parciales y total pueden no coincidir debido al redondeo. El símbolo -> corresponde a porcentajes menores a 0.05% o mayores a 500%.

2/ El presupuesto pagado incluye recursos fiscales por \$359,228,038.596 de los cuales \$354,849,934.095 pesos corresponden a pensiones en curso de pago y \$4,378,440,495 pesos a pensiones mínimas garantizadas; esta cifra difiere de las transferencias recibidas (\$3,453,232,716 pesos) por un saldo a favor del Gobierno Federal de \$304,244,120 pesos, devuelto en enero de 2021.

  
Zoé Alejandra Robledo Aburto  
Director General

  
Marco Aurelio Ramírez Corzo  
Director de Finanzas

  
César Daniel Rojas Flores  
Título de la Unidad de Operación Financiera

  
Eliécer Moreno Peralta  
Coordinador de Presupuesto e Información Programática

CUENTA PÚBLICA 2020  
ESTADO ANALÍTICO DEL EJERCICIO DEL PRESUPUESTO DE EGRESOS EN CLASIFICACIÓN FUNCIONAL (ARMONIZADO)<sup>1/</sup>  
GYR INSTITUTO MEXICANO DEL SEGURO SOCIAL  
(PESOS)

CONCEPTO	APROBADO	AMPLIACIONES / (REDUCCIONES)	MODIFICADO	DEVENGADO	PAGADO	SUBEJERCICIO <sup>2/</sup>
	1	2 = (3-1)	3	4	5	6 = (3-4)
<b>Gobierno</b>	<b>318,714,243</b>	<b>-2,770,306</b>	<b>315,943,937</b>	<b>315,943,931</b>	<b>315,943,937</b>	<b>6</b>
Coordinación de la Política de Gobierno	318,714,243	-2,770,306	315,943,937	315,943,931	315,943,937	6
<b>Desarrollo Social</b>	<b>823,999,397,675</b>	<b>-6,170,824,521</b>	<b>817,828,573,154</b>	<b>824,952,624,897</b>	<b>817,565,399,231</b>	<b>-7,124,051,743</b>
Salud	319,344,797,305	-16,071,587,284	303,273,210,021	311,052,823,442	303,010,036,099	-7,779,613,421
Protección Social	504,654,600,370	9,900,762,763	514,555,363,133	513,899,801,455	514,555,363,132	655,561,678
<b>Desarrollo Económico</b>	<b>744,770,362</b>	<b>-34,697,237</b>	<b>710,073,125</b>	<b>710,073,117</b>	<b>710,073,125</b>	<b>8</b>
Ciencia, Tecnología e Innovación	744,770,362	-34,697,237	710,073,125	710,073,117	710,073,125	8
<b>Total del Gasto</b>	<b>825,062,882,280</b>	<b>-6,208,292,064</b>	<b>818,854,590,216</b>	<b>825,978,641,945</b>	<b>818,591,416,293</b>	<b>-7,124,051,729</b>

1/ Las sumas parciales y total pueden no coincidir debido al redondeo.

2/ Corresponde a las Economías Presupuestarias.

  
Zoé Alejandro Robledo Aburto  
Director General

  
Marco Aurelio Ramírez Corzo  
Director de Finanzas

  
César Daniel Rojas Flores  
Titular de la Unidad de  
Operación Financiera

  
Eliécer Moreno Peralta  
Coordinador de Presupuesto e  
Información Programática



CUENTA PÚBLICA 2020  
 GASTO POR CATEGORÍA PROGRAMÁTICA 1/  
 GYR INSTITUTO MEXICANO DEL SEGURO SOCIAL  
 (PÉOS)

PROGRAMA PRESUPUESTARIO				DENOMINACIÓN	GASTO CORRIENTE					PENSIONES Y JUBILACIONES	GASTO DE INVERSIÓN				TOTAL			
TIPO	GRUPO	MODALIDAD	PROGRAMA		SERVICIOS PERSONALES	GASTO DE OPERACIÓN	SUBSIDIOS	OTROS DE CORRIENTE	SUMA		INVERSIÓN FÍSICA	SUBSIDIOS	OTROS DE INVERSIÓN	SUMA	TOTAL	ESTRUCTURA PORCENTUAL		
																CORRIENTE	PENSIONES Y JUBILACIONES	INVERSIÓN
1	2	E	011	Atención a la Salud														
1	2	E	011	Aprobado	162,012,182,733	73,895,086,680		1,655,172,273	237,562,441,686					237,562,441,686		100.0		
1	2	E	011	Modificado	175,018,562,593	75,303,349,019		1,058,391,475	251,380,303,087					251,380,303,087		100.0		
1	2	E	011	Devengado	178,381,521,256	69,430,419,663		1,060,506,630	248,872,447,549					248,872,447,549		100.0		
1	2	E	011	Pagado	175,018,562,593	75,303,349,019		1,058,391,475	251,380,303,087					251,380,303,087		100.0		
1	2	E	011	Porcentaje Pag/Aprob	108.0	101.9		63.9	105.8					105.8				
1	2	E	011	Porcentaje Pag/Modif	100.0	100.0		100.0	100.0					100.0				
1	2	E	012	Prestaciones sociales														
1	2	E	012	Aprobado	1,219,261,132	522,571,589		114,318,630	1,855,151,351					1,855,151,351		100.0		
1	2	E	012	Modificado	1,183,105,841	295,455,171		26,508,620	1,505,069,632					1,505,069,632		100.0		
1	2	E	012	Devengado	1,184,205,338	295,223,198		26,000,685	1,505,429,221					1,505,429,221		100.0		
1	2	E	012	Pagado	1,183,105,841	295,455,171		26,508,620	1,505,069,632					1,505,069,632		100.0		
1	2	E	012	Porcentaje Pag/Aprob	97.1	56.5		23.2	81.1					81.1				
1	2	E	012	Porcentaje Pag/Modif	100.0	100.0		100.0	100.0					100.0				
1	2	K		Proyectos de Inversión														
1	2	K		Aprobado						12,712,000,000		12,712,000,000	12,712,000,000				100.0	
1	2	K		Modificado						7,384,848,042		7,384,848,042	7,384,848,042				100.0	
1	2	K		Devengado						5,838,866,609		5,838,866,609	5,838,866,609				100.0	
1	2	K		Pagado						7,121,674,119		7,121,674,119	7,121,674,119				100.0	
1	2	K		Porcentaje Pag/Aprob						56.0		56.0	56.0					
1	2	K		Porcentaje Pag/Modif						96.4		96.4	96.4					
1	2	K	012	Proyectos de Infraestructura social de asistencia y seguridad social														
1	2	K	012	Aprobado						2,472,209,789		2,472,209,789	2,472,209,789				100.0	
1	2	K	012	Modificado						2,269,792,868		2,269,792,868	2,269,792,868				100.0	
1	2	K	012	Devengado						2,084,002,119		2,084,002,119	2,084,002,119				100.0	
1	2	K	012	Pagado						2,066,002,938		2,066,002,938	2,066,002,938				100.0	
1	2	K	012	Porcentaje Pag/Aprob						83.6		83.6	83.6					
1	2	K	012	Porcentaje Pag/Modif						91.0		91.0	91.0					
1	2	K	025	Proyectos de inmuebles (oficinas administrativas)														
1	2	K	025	Aprobado														
1	2	K	025	Modificado						33,857		33,857	33,857				100.0	
1	2	K	025	Devengado														
1	2	K	025	Pagado						33,857		33,857	33,857				100.0	
1	2	K	025	Porcentaje Pag/Aprob														
1	2	K	025	Porcentaje Pag/Modif						100.0		100.0	100.0					
1	2	K	027	Mantenimiento de infraestructura														
1	2	K	027	Aprobado						917,243,549		917,243,549	917,243,549				100.0	
1	2	K	027	Modificado						79,209,207		79,209,207	79,209,207				100.0	
1	2	K	027	Devengado						184,666,416		184,666,416	184,666,416				100.0	
1	2	K	027	Pagado						192,812,035		192,812,035	192,812,035				100.0	
1	2	K	027	Porcentaje Pag/Aprob						21.0		21.0	21.0					
1	2	K	027	Porcentaje Pag/Modif						243.4		243.4	243.4					
1	2	K	028	Estudios de preinversión														
1	2	K	028	Aprobado														
1	2	K	028	Modificado						3,434,229		3,434,229	3,434,229				100.0	
1	2	K	028	Devengado						3,434,229		3,434,229	3,434,229				100.0	
1	2	K	028	Pagado						3,241,794		3,241,794	3,241,794				100.0	
1	2	K	028	Porcentaje Pag/Aprob														
1	2	K	028	Porcentaje Pag/Modif						94.4		94.4	94.4					
1	2	K	029	Programas de adquisiciones														
1	2	K	029	Aprobado						9,322,546,662		9,322,546,662	9,322,546,662				100.0	
1	2	K	029	Modificado						5,032,377,881		5,032,377,881	5,032,377,881				100.0	
1	2	K	029	Devengado						3,566,763,845		3,566,763,845	3,566,763,845				100.0	
1	2	K	029	Pagado						4,859,583,495		4,859,583,495	4,859,583,495				100.0	
1	2	K	029	Porcentaje Pag/Aprob						52.1		52.1	52.1					



CUENTA PÚBLICA 2020  
GASTO POR CATEGORÍA PROGRAMÁTICA<sup>2/</sup>  
GYR INSTITUTO MEXICANO DEL SEGURO SOCIAL  
(PESOS)

PROGRAMA PRESUPUESTARIO				DENOMINACIÓN	GASTO CORRIENTE					PENSIONES Y JUBILACIONES	GASTO DE INVERSIÓN				TOTAL			
TIPO	GRUPO	MODALIDAD	PROGRAMA		SERVICIOS PERSONALES	GASTO DE OPERACIÓN	SUBSIDIOS	OTROS DE CORRIENTE	SUMA		INVERSIÓN FÍSICA	SUBSIDIOS	OTROS DE INVERSIÓN	SUMA	TOTAL	ESTRUCTURA PORCENTUAL		
																CORRIENTE	PENSIONES Y JUBILACIONES	INVERSIÓN
1	5			Porcentaje Pag/Aprob		0.9		0.9	102.4				102.3					
1	5			Porcentaje Pag/Modif		100.0		100.0	100.0				100.0					
1	5	J		Pensiones y jubilaciones <sup>1/</sup>														
1	5	J		Aprobado		498,800,000		498,800,000	488,616,742,588				489,315,547,588	0.1	99.9			
1	5	J		Modificado		4,664,006		4,664,006	500,280,324,081				500,284,988,087	-0	100.0			
1	5	J		Devengado		4,664,006		4,664,006	499,636,686,775				499,641,350,781	-0	100.0			
1	5	J		Pagado		4,664,006		4,664,006	500,280,324,081				500,284,988,087	-0	100.0			
1	5	J		Porcentaje Pag/Aprob		0.9		0.9	102.4				102.3					
1	5	J		Porcentaje Pag/Modif		100.0		100.0	100.0				100.0					
1	5	J	001	Pensiones en curso de pago Ley 1973														
1	5	J	001	Aprobado					344,161,712,398				344,161,712,398		100.0			
1	5	J	001	Modificado					355,065,312,092				355,065,312,092		100.0			
1	5	J	001	Devengado					355,065,312,086				355,065,312,086		100.0			
1	5	J	001	Pagado					355,065,312,092				355,065,312,092		100.0			
1	5	J	001	Porcentaje Pag/Aprob					103.2				103.2					
1	5	J	001	Porcentaje Pag/Modif					100.0				100.0					
1	5	J	002	Rentas vitalicias Ley 1997														
1	5	J	002	Aprobado					22,250,309,524				22,250,309,524		100.0			
1	5	J	002	Modificado					21,977,526,403				21,977,526,403		100.0			
1	5	J	002	Devengado					21,977,526,405				21,977,526,405		100.0			
1	5	J	002	Pagado					21,977,526,403				21,977,526,403		100.0			
1	5	J	002	Porcentaje Pag/Aprob					98.8				98.8					
1	5	J	002	Porcentaje Pag/Modif					100.0				100.0					
1	5	J	003	Régimen de Pensiones y Jubilaciones IMSS														
1	5	J	003	Aprobado					101,286,609,560				101,286,609,560		100.0			
1	5	J	003	Modificado					103,925,286,688				103,925,286,688		100.0			
1	5	J	003	Devengado					103,214,843,150				103,214,843,150		100.0			
1	5	J	003	Pagado					103,925,286,688				103,925,286,688		100.0			
1	5	J	003	Porcentaje Pag/Aprob					102.6				102.6					
1	5	J	003	Porcentaje Pag/Modif					100.0				100.0					
1	5	J	004	Pago de subsidios a los asegurados														
1	5	J	004	Aprobado		498,800,000		498,800,000	20,918,111,106				21,416,911,106	2.3	97.7			
1	5	J	004	Modificado		4,664,006		4,664,006	19,312,198,898				19,316,852,904	-0	100.0			
1	5	J	004	Devengado		4,664,006		4,664,006	19,379,005,134				19,383,669,140	-0	100.0			
1	5	J	004	Pagado		4,664,006		4,664,006	19,312,198,898				19,316,852,904	-0	100.0			
1	5	J	004	Porcentaje Pag/Aprob		0.9		0.9	92.3				90.2					
1	5	J	004	Porcentaje Pag/Modif		100.0		100.0	100.0				100.0					

1/ Las sumas parciales y total pueden no coincidir debido al redondeo. El símbolo -0- corresponde a porcentajes menores a 0.05% o mayores a 500%.

2/ El presupuesto pagado incluye recursos fiscales por \$359,228,038,596 de los cuales \$354,849,934,095 pesos corresponden a pensiones en curso de pago y \$4,373,440,495 pesos a pensiones mínimas garantizadas, esta cifra difiere de las transferencias recibidas (\$359,532,282,716 pesos) por un saldo a favor del Gobierno Federal de \$304,244,120 pesos, devuelto en enero de 2021.

  
Zoé Alejandro Robledo Aburto  
Director General

  
Marco Aurelio Ramírez Corzo  
Director de Finanzas

  
César Daniel Rojas Flores  
Titular de la Unidad de Operación Financiera

  
Eliécer Moreno Peralta  
Coordinador de Presupuesto e Información Programática



CUENTA PÚBLICA 2020  
GASTO POR CATEGORÍA PROGRAMÁTICA (ARMONIZADO)<sup>1/</sup>  
GYR INSTITUTO MEXICANO DEL SEGURO SOCIAL  
(PESOS)

CONCEPTO	APROBADO	AMPLIACIONES / (REDUCCIONES)	MODIFICADO	DEVENGADO	PAGADO	SUBEJERCICIO <sup>2/</sup>
	1	2 = (3-1)	3	4	5	6 = (3-4)
<b>Programas Federales</b>	<b>825,062,882,280</b>	<b>-6,208,292,064</b>	<b>818,854,590,216</b>	<b>825,978,641,945</b>	<b>818,591,416,293</b>	<b>-7,124,051,729</b>
<b>Desempeño de las Funciones</b>	<b>279,193,624,406</b>	<b>5,163,714,787</b>	<b>284,357,339,193</b>	<b>280,326,605,440</b>	<b>284,094,165,270</b>	<b>4,030,733,753</b>
Prestación de Servicios Públicos	266,481,624,406	10,490,866,745	276,972,491,151	274,487,738,831	276,972,491,151	2,484,752,320
Proyectos de Inversión	12,712,000,000	-5,327,151,958	7,384,848,042	5,838,866,609	7,121,674,119	1,545,981,433
<b>Administrativos y de Apoyo</b>	<b>56,753,715,286</b>	<b>-22,541,452,350</b>	<b>34,212,262,936</b>	<b>46,010,685,724</b>	<b>34,212,262,936</b>	<b>-11,798,422,788</b>
Apoyo al proceso presupuestario y para mejorar la eficiencia institucional	65,416,263,148	-17,421,955,205	47,994,307,943	45,694,741,793	47,994,307,943	2,299,566,150
Apoyo a la función pública y al mejoramiento de la gestión	318,714,243	-2,770,306	315,943,937	315,943,931	315,943,937	6
Operaciones ajenas	-8,981,262,105	-5,116,726,839	-14,097,988,944	0	-14,097,988,944	-14,097,988,944
<b>Obligaciones de Gobierno Federal</b>	<b>489,115,542,588</b>	<b>11,169,445,499</b>	<b>500,284,988,087</b>	<b>499,641,350,781</b>	<b>500,284,988,087</b>	<b>643,637,306</b>
Pensiones y jubilaciones	489,115,542,588	11,169,445,499	500,284,988,087	499,641,350,781	500,284,988,087	643,637,306
<b>Total del Gasto</b>	<b>825,062,882,280</b>	<b>-6,208,292,064</b>	<b>818,854,590,216</b>	<b>825,978,641,945</b>	<b>818,591,416,293</b>	<b>-7,124,051,729</b>

1/ Las sumas parciales y total pueden no coincidir debido al redondeo.

2/ Corresponde a las Economías Presupuestarias.

  
Zoé Alejandro Robledo Aburto  
Director General

  
Marco Aurelio Ramírez Corzo  
Director de Finanzas

  
César Daniel Rojas Flores  
Titular de la Unidad de  
Operación Financiera

  
Eliécer Moreno Peralta  
Coordinador de Presupuesto e  
Información Programática